

Lesbrief

In Holland staat een huis - 26 vriendjes

Introductie

In deze lesbrief staan opdrachten die passen bij de voorstelling: In Holland staat een huis - 26 vriendjes. Een kindervoorstelling over het alfabet van Jeska Verstegen en Mattie Poels.




Niveau

Deze lessen zijn voor de groepen 2-3

Opzet van de lesbrief:

In deze lesbrief maken kinderen op een vrolijke manier kennis met het alfabet. Ze bewegen, spelen en tekenen ermee. Aan het einde van de les heb je er 26 vriendjes bij.



Opdracht 1



A)

Kan je de eerste letter van jouw naam uitbeelden met je lichaam?
Probeer het maar eens! Ga staan, zitten of liggen en vorm de letter....



B)

Ken je een dier die begint met de eerste letter van jouw naam?

Opdracht 2

A)

Bedenk woorden met deze letters:



B)

Je hebt mooie woorden verzonnen met de d, e, t en de k.

Weet je ook de betekenis van de woorden die je verzonnen hebt? Vertel het maar!

Opdracht 3

A)

Kan je al rijmen?

Rijm dan mee!

Wat rijmt er op Ee?

Wat rijmt er op Rr?

Wat rijmt er op Aa?


B)

Heel veel liedjes staan op rijm. Wist je dat?

Kan je een liedje zingen met de letter d?



Opdracht 4



A)

Je gaat helpen met de boodschappen. Met welke letters beginnen deze boodschappen? Als je goed luistert hoor je de letter goed!

Aardappelen

Kiwi

Soep

Taart

Kaas

Thee

Vlees

Koek

B)

Verzin drie dingen die op jouw boodschappenlijstje staan. Niet alleen snoep hoor, dan wordt de juf of de meester boos!

Opdracht 5



A)
Kan jij een zin maken met jouw lievelingsdier?

Voorbeeld: Mijn poes is heel lief.

B)
Pak je potlood en maak van de letter van jouw naam een dier!

Opdracht 6

A)

Maak met kleurig papier een feestmuts.

Plak er een letter op.

Ga in een kring zitten.

De juf gooit een bal op en degene die hem vangt mag zijn letter roepen.

B)

Als het kind het goed heeft, mag deze leerling een ander klasgenootje aanwijzen die zijn letter hardop mag roepen.

Tussendoor kunnen de kinderen van feestmuts wisselen met elkaar.



Opdracht 7

A)

Laten we muziek maken!

Overal zit muziek in, in je tafel, in je knieën, in je stiften. Zing daarbij het ABC lied.

Wat een feestelijke boel!


Maar zodra de juf of meester zegt dat het stil moet zijn, ben je muisstil!

B)

Met welke letter begint het woord muis?

Vraaggesprek: Sommige mensen zijn bang voor muizen.

Ben jij ergens bang voor?



Opdracht 8

A)
Ssst
Zing het liedje van de S



B)
Zing het liedje van de D

Dikke D

